



特性と外形(オートブレーカ)

■ BW50RAGU 形 (グローバル品)



基本形式		BW50RAGU	
極数		2	3
定格絶縁電圧 [V] (IEC60947-2)	AC	690	
定格使用電圧 [V] (UL489)	AC	240	
定格遮断容量 [kA]	UL489	AC	480Y/277V -
	CAN/CSA C22.2 No.5		240V 14
	IEC60947-2	AC	500V 7.5/4
	JIS C 8201-2-1		440V 10/5
	EN60947-2 [Icu/Ics]		415V 10/5
			400V 10/5
			380V 10/5
			230V 25/13
		DC	250V -
	GB14048.2 [Icu/Ics]	AC	400V 10/5
		230V 25/13	

●付属オプション

本体(表面形)価格に下記価格を加算してください。

品名	形式記号 (=商品コード)	納期	希望小売価格 [円] (税抜き)	参照ページ	
接続方式	表面形	-	◎機種定格一覧表参照	4-62	
端子構造	端子組合せ表参照				
内部付属装置	補助スイッチ ②	リード線式	1個 W	○	4,600 4-84
			2個 ④ V	-	9,200 4-84
	警報スイッチ ②	リード線式	1個 K	○	4,600 4-84
			2個 ④ J	-	9,200 4-84
	① 電圧引外し装置	リード線式	F	○	6,920 4-85
		不足電圧引外し装置 ③	R	○	4-86
		リード線端子台	A	○	875 4-87

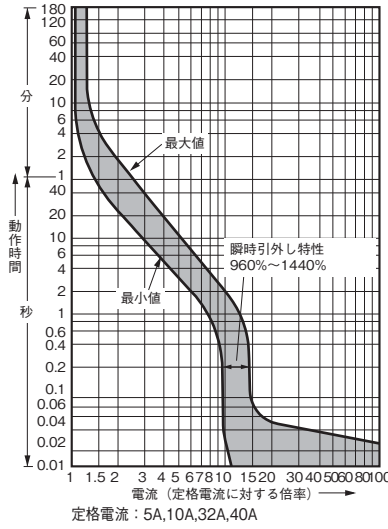
(注 ①) 補助スイッチ [W]、警報スイッチ [K]、電圧引外し装置 [F]、不足電圧引外し装置 [R] の製作可能な組合せは 4-82 ページをご参照ください。

(注 ②) 微小負荷用も製作できます。

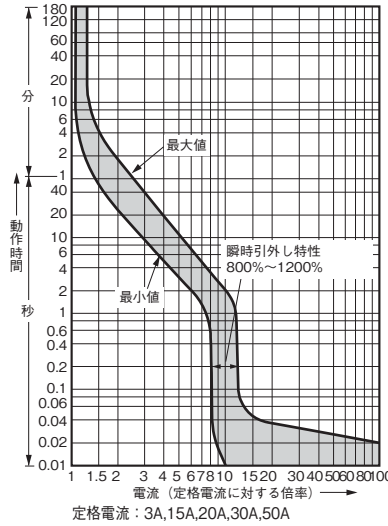
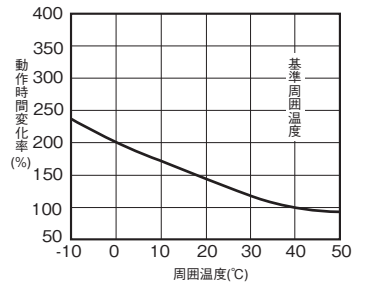
(注 ③) 不足電圧引外し装置は外付ユニットとなります。

(注 ④) 補助スイッチ [V]、警報スイッチ [J] は 3 極品のみ製作可能です。

●動作特性曲線 一般配線用瞬時固定形



●温度補正曲線



●機種定格一覧表

□内指定: 定格電流 [コード]

タイプ	シリーズ名	基本形式 (=商品コード)	定格電流A [コード]	希望小売価格 [円] (税抜き)	納期
UL 品	一般配線用	BW50RAGU-2P	3 [003]	20,100	◎
			5 [005]		
		BW50RAGU-3P□	10 [010]		
			15 [015]		
			20 [020]		
			30 [030]		
			32 [032]		
			40 [040]		
			50 [050]		

◎標準品 ○準標準品 受注品

●端子組合せ表

端子の付く位置		記号 (=商品コード)	納期	希望小売価格 [円] (税抜き)	
電源側	負荷側			2P	3P
ねじ端子	ねじ端子	-	◎	-	-
平形端子	平形端子	SF	○	610	915
ねじ端子	平形端子	S3	○	310	610
平形端子	ねじ端子	S4	○	310	610

◎標準品 ○準標準品 受注品