



硅三重扩散 NPN 双极型晶体管



3DD4550 A4

产品概述

3DD4550 A4 是硅 NPN 型功率开关晶体管, 该产品采用平面工艺, 分压环终端结构和少子寿命控制技术, 提高了产品的击穿电压、开关速度和可靠性。

产品特点

- 击穿电压高
- 二次耐量好
- 高温特性好
- 合适的开关速度
- 可靠性高


应用

- 电子镇流器

特征参数

符号	额定值	单位
V_{CEO}	450	V
I_C	5	A
$P_{tot} (T_C=25^\circ\text{C})$	40	W

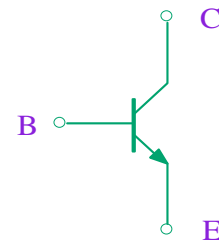
封装 TO-252



存储条件和焊接温度

存放有效期	存放条件	极限耐焊接热
1 年	环境温度-10°C~40°C 相对湿度 <85%	265°C

内部结构图



极限值

除非另有规定, $T_a=25^\circ\text{C}$

参数名称		符号	额定值	单位
集电极-基 极电压		V_{CBO}	1050	V
集电极-发射极电压		V_{CEO}	450	V
发射极-基 极电压		V_{EBO}	18	V
集电极直流电流		I_C	5	A
集电极脉冲电流 ($t_p < 5\text{ms}$)		I_{CM}	10	A
基极直流电流		I_B	2.5	A
基极脉冲电流 ($t_p < 5\text{ms}$)		I_{BM}	5	A
耗散功率	$T_a=25^\circ\text{C}$	P_{tot}	1.2	W
	$T_C=25^\circ\text{C}$		40	
结温		T_j	150	$^\circ\text{C}$
贮存温度		T_{stg}	-55~150	$^\circ\text{C}$

热阻

参数名称	符号	最小值	典型值	最大值	单位
结到壳的热阻	$R_{\theta JC}$			3.1	$^\circ\text{C/W}$
结到环境的热阻	$R_{\theta JA}$			104	$^\circ\text{C/W}$

电参数

除非另有规定, $T_a=25^{\circ}\text{C}$

参数名称	符号	测试条件	规范值			单位
			最小	典型	最大	
集电极-基 极截止电流	I_{CBO}	$V_{CB}=1050\text{V}, I_E=0$			0.1	mA
集电极-发射极截止电流	I_{CEO}	$V_{CE}=450\text{V}, I_B=0$			0.1	mA
发射极-基 极截止电流	I_{EBO}	$V_{EB}=18\text{V}, I_C=0$			0.1	mA
集电极-基 极电压	V_{CBO}	$I_C=0.1\text{mA}$	1050			V
集电极-发射极电压	V_{CEO}	$I_C=1\text{mA}$	450			V
发射极-基 极电压	V_{EBO}	$I_E=0.1\text{mA}$	18			V
共发射极正向电流传输比的静态值	h_{FE}^*	$V_{CE}=5\text{V}, I_C=0.1\text{A}$	48		100	
小电流下 h_{FE1} 与大电流下 h_{FE2} 比值	h_{FE1}/h_{FE2}	$h_{FE1}: V_{CE}=5\text{V}, I_C=5\text{mA}$ $h_{FE2}: V_{CE}=5\text{V}, I_C=0.1\text{A}$	0.7	0.8		
集电极-发射极饱和电压	$V_{CE\text{sat}}^*$	$I_C=3.5\text{A}, I_B=1\text{A}$		0.6	1.5	V
基 极-发射极饱和电压	$V_{BE\text{sat}}^*$	$I_C=3.5\text{A}, I_B=1\text{A}$		1.0	1.5	V
贮存时间	t_s	UI9600, $I_C=0.5\text{A}$	2		3	μs
上升时间	t_r				1.5	μs
下降时间	t_f				2	μs

* 脉冲测试, 脉冲宽度 $t_p \leq 300\mu\text{s}$, 占空比 $\delta \leq 2\%$

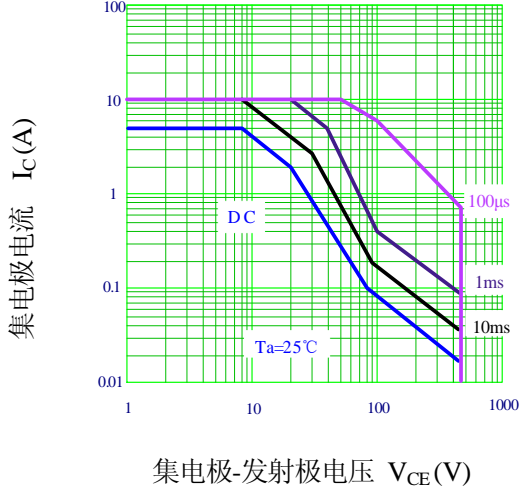
◆ t_s 分档 2~2.5~3 μs h_{FE} 分档 48~75~100

有害物质说明

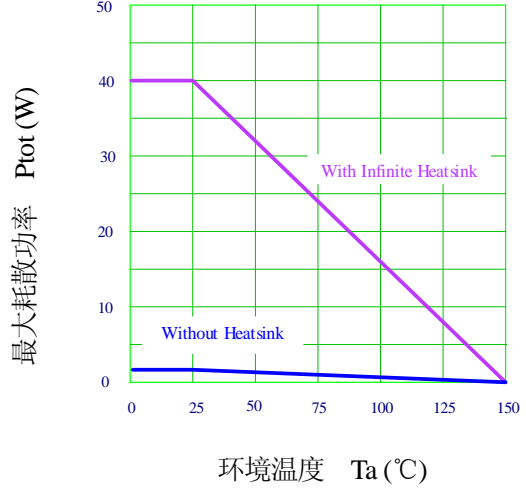
部件名称 (含量要求)	有毒有害物质或元素									
	铅	汞	镉	六价铬	多溴 联苯	多溴二 苯醚	六溴环 十二烷	邻苯二 甲酸酯	邻苯二甲 酸二丁酯	邻苯二甲 酸丁苯酯
	Pb	Hg	Cd	Cr(VI)	PBB	PBDE	HBCDD	DEHP	DBP	BBP
	$\leq 0.1\%$	$\leq 0.1\%$	$\leq 0.01\%$	$\leq 0.1\%$	$\leq 0.1\%$	$\leq 0.1\%$	$\leq 0.1\%$	$\leq 0.1\%$	$\leq 0.1\%$	$\leq 0.1\%$
引线框	○	○	○	○	○	○	○	○	○	○
塑封树脂	○	○	○	○	○	○	○	○	○	○
管 芯	○	○	○	○	○	○	○	○	○	○
内引线	○	○	○	○	○	○	○	○	○	○
焊 料	×	○	○	○	○	○	○	○	○	○
说 明	○: 表示该元素的含量在 SJ/T11363-2006 标准的限量要求以下。 ×: 表示该元素的含量超出 SJ/T11363-2006 标准的限量要求。 目前产品的焊料中含有铅 (Pb) 成分, 但属于欧盟 RoHS 指令豁免范围。									

特性曲线

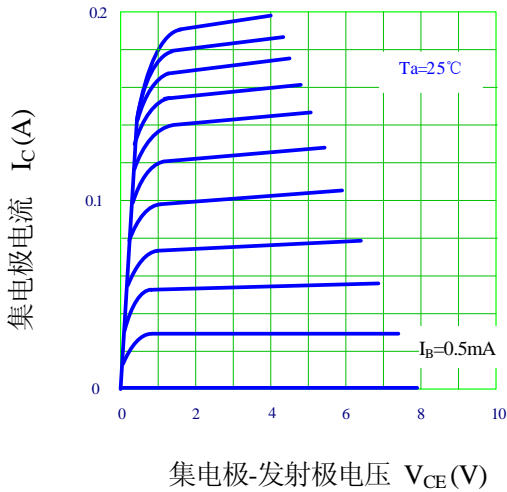
安全工作区 (单脉冲)



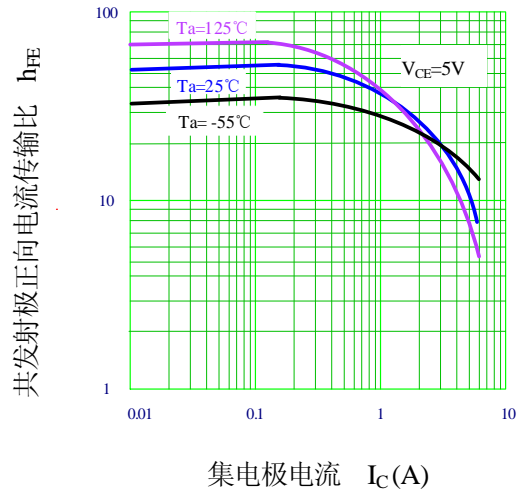
$P_{tot}-T_a$ 关系曲线



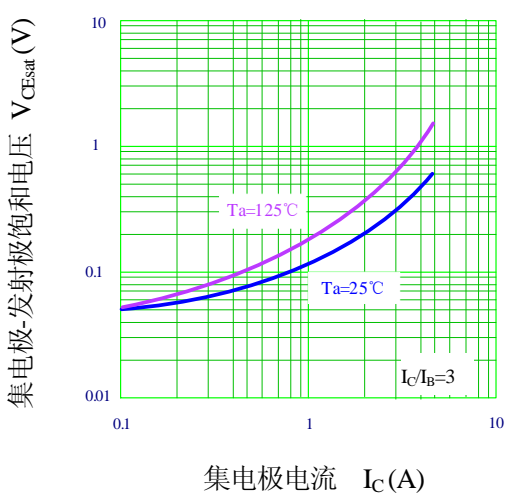
I_C-V_{CE} 特性 (典型)



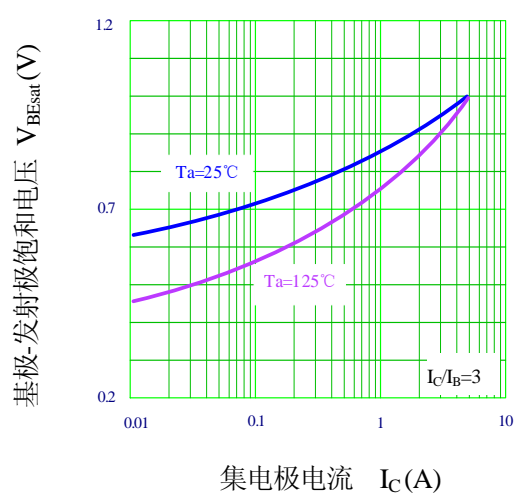
$h_{FE}-I_C$ 温度特性 (典型)



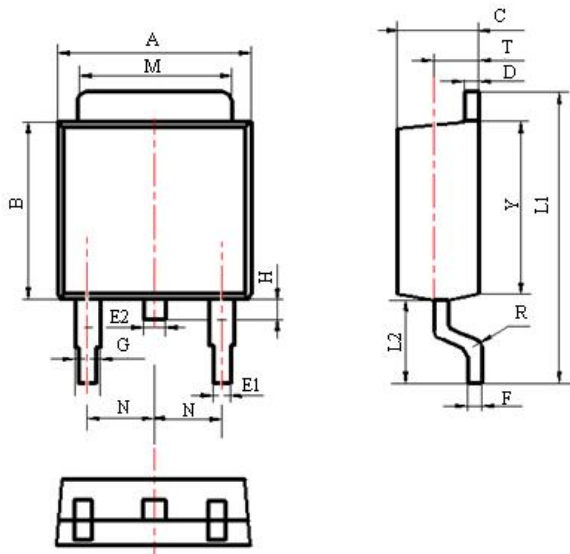
$V_{CEsat}-I_C$ 温度特性 (典型)



$V_{BEsat}-I_C$ 温度特性 (典型)



外形图: TO-252



项 目	规范值(mm)	
	最小	最大
A	6.30	6.80
B	5.20	6.20
C	2.10	2.50
D	0.40	0.60
E1	0.60	0.80
E2	0.70	0.90
F	0.40	0.60
G	0.80	1.00
L1	9.70	10.20
L2	2.70	3.10
H	0.60	0.90
M	5.10	5.50
N	2.09	2.49
R	0.3	
T	1.40	1.60
Y	5.10	6.30

包装说明

料条:

- 1) 产品的小包装, 采用 75 只/条的料条包装;
- 2) 产品的中包装, 采用 40 条/盒的中号纸盒包装;
- 3) 产品的大包装, 采用 10 盒/箱的大号纸板箱包装。

盘装:

- 1) 产品的小包装, 采用 2500 只/盘的料条包装;
- 2) 产品的中包装, 采用 2 盘/盒的中号纸盒包装;
- 3) 产品的大包装, 采用 4 盒/箱的大号纸板箱包装。

注意事项

- 1) 凡华润华晶出厂的产品, 均符合相应规格书的电参数和外形尺寸要求; 对于客户有特殊要求的产品, 双方应签订相关技术协议。
- 2) 建议器件在最大额定值的 80% 以下使用; 在安装时, 要注意减少机械应力的产生, 防止由此引起的产品失效; 避免靠近发热元件; 焊接上锡时要注意控制温度和时间。
- 3) 本规格书由华润华晶公司制作, 并不断更新, 更新时不再专门通知。

联络方式

无锡华润华晶微电子有限公司

公司地址 中国江苏无锡市梁溪路 14 号

邮编: 214061

电话: 0510-8580 7228

网址: <http://www.crhj.com.cn>

传真: 0510-8580 0864

市场营销部

邮编: 214061

E-mail: sales@hj.crmicro.com

电话: 0510-8180 5277 / 8180 5336

传真: 0510-8580 0360 / 8580 3016

应用服务

电话: 0510-8180 5243

传真: 0510-8180 5110